

Την άνοιξη αν δεν
την βρεις,
την φτιάχνεις!



Λογοθεραπευτικό Κέντρο
λόγο Γένεσις Χαράλαμπος Α. Κουτρουζάς



Στόχοι του εκπαιδευτικού υλικού

- Εκμάθηση της εποχής Άνοιξης
- Εμπλουτισμός του λεξιλογίου σε ό, τι έχει σχέση με την Άνοιξη
 - Μήνες
 - Έντομα
 - Φρούτα
 - Λαχανικά
 - Συνήθειες της εποχής
 - Τι γιορτάζουμε την Άνοιξη

Με το υλικό σας δίνεται ένα εβδομαδιαίο πρόγραμμα στο οποίο τα παιδιά καλούνται να γράψουν την Μέρα, τον Μήνα και την Εποχή σε συνδυασμό με το χρώμα, το οποίο θα βοηθήσει τα παιδιά να συγκρατήσουν τις πληροφορίες. Το ίδιο ισχύει και για την επόμενη σελίδα, όπου σας δίνεται ένας πίνακας ο οποίος είναι χωρισμένος στις τέσσερις εποχές, και σε κάθε εποχή αναγράφονται οι μήνες που την αποτελούν και μερικές από τις συνήθειες αυτής της εποχής. Σας έχω προσθέσει κάποιες εικόνες περισσότερες από μία φορές (σελ.7) για να φτιάξετε τρισδιάστατη κατασκευή για την εποχή Άνοιξη, η οποία θα κάνει την εκμάθηση πιο ευχάριστη.



Εβδομαδιαίο Πρόγραμμα

Δευτέρα

_____ / _____ / _____
Μέρα Μήνας Χρονιά

Τρίτη

_____ / _____ / _____
Μέρα Μήνας Χρονιά

Τετάρτη

_____ / _____ / _____
Μέρα Μήνας Χρονιά

Πέμπτη

_____ / _____ / _____
Μέρα Μήνας Χρονιά

Παρασκευή

_____ / _____ / _____
Μέρα Μήνας Χρονιά

Σάββατο

_____ / _____ / _____
Μέρα Μήνας Χρονιά

Κυριακή

_____ / _____ / _____
Μέρα Μήνας Χρονιά



Χ
Ε
Ι
Μ
Ω
Ν
Α
Σ




Α
Ν
Ο
Ι
Ε
Η



Κ
Α
Λ
Ο
Κ
Α
Ι
Ρ
Ι



Φ
Θ
Ι
Ν
Ο
Π
Ω
Ρ
Ο





Λογοθεραπευτικό Κέντρο
Λόγο Γένεσις Χαράλαμπος Α. Κουτρουζάς

ΑΝΟΙΞΗ

ΟΙ ΜΗΝΕΣ ΤΗΣ ΑΝΟΙΞΗΣ

ΜΑΡΤΙΟΣ


ΑΠΡΙΛΙΟΣ

ΜΑΙΟΣ



Λογοθεραπευτικό Κέντρο
Λόγο Γένεσις Χαράλαμπος Α. Κουτρουζάς



Η ΑΜΥΓΔΑΛΙΑ






Λογοθεραπευτικό Κέντρο
Λόγο Γένεσις Χαράλαμπος Α. Κουτρουζάς

ΤΑ ΕΝΤΟΜΑ ΤΗΣ ΑΝΟΙΞΗΣ





ΤΑ ΖΩΑ ΤΗΝ ΑΝΟΙΞΗ




Χελιδόνι



Τα πουλιά χτίζουν φωλιές



Τα πουλάκια βγαίνουν
από τα αυγά τους




Φλαμίνγκο



Σκαντζόχοιρος



Σκίουρος



Φίδι



Αρκούδα



Χελώνα



Βάτραχος



Σαλιγκάρι



Ποντικός



Νυχτερίδα



Σαύρα



Τα αποδημητικά πουλιά της Άνοιξης, τα χελιδόνια, επιστρέφουν πίσω στη χώρα μας που είναι πιο ζεστή και ξεκινούν να φτιάχνουν τις φωλιές τους. Μετά από λίγο καιρό, αφού εκκολάψουν τα αυγά τους, αυτά βγαίνουν από το αυγό τους και τα ταΐζουν οι γονείς τους μέχρι να μεγαλώσουν. Μετά οι γονείς πρέπει να μάθουν στους νεοσσούς, στα μικρά χελιδόνια δηλαδή, να πετούν.

Τα φλαμίνγκο είναι κι αυτά αποδημητικά πουλιά και φιλοξενούνται στην αλυκή Λάρνακας. Τρέφονται κυρίως με γαρίδες και υδρόβια φυτά. Τα φτερά τους διαθέτουν διάφορες αποχρώσεις του πορτοκαλί και του ροζ χρώματος. Αυτό οφείλεται στις χρωστικές των τροφών που καταναλώνουν, οι οποίες περιέχουν καροτενοειδείς χρωστικές. Τα αποδημητικά πουλιά που έρχονται συνήθως το Μάρτιο στην χώρα μας, πετούν προς τα βόρεια, σε πιο ζεστές χώρες προς τα τέλη Αυγούστου αρχές Σεπτεμβρίου.

Οι σκίουροι, οι σκαντζόχοιροι, τα φίδια, οι αρκούδες, οι χελώνες, οι βάτραχοι, τα σαλιγκάρια, οι ποντικοί, οι νυχτερίδες και οι σαύρες, ζώα και ερπετά που ήταν σε χειμερία νάρκη, ξυπνούν και ξεκινούν να αναζητούν την τροφή τους.



ΦΡΟΥΤΑ ΚΑΙ ΛΑΧΑΝΙΚΑ ΤΗΣ ΑΝΟΙΞΗΣ



Κουνουπίδι



Σπαράγγια - Αγγέλια



Σπανάκι




Μπρόκολο



Αγκινάρες



Κεράσια



Φράουλες



Βερίκοκα - Χρυσόμηλα



ΤΙ ΓΙΟΡΤΑΖΟΥΜΕ ΤΗΝ ΑΝΟΙΞΗ...




Καρναβάλια



25^η Μαρτίου



Πάσχα



1^η Απριλίου



Μαγιάτικο Στεφάνι



Καθαρά Δευτέρα
















Γιορτή της μητέρας



Ευαγγελισμός της Θεοτόκου



Λογοθεραπευτικό Κέντρο
Λόγο Γένεσις Χαράλαμπος Α. Κουτρουζάς





Για την τρισδιάστατη κατασκευή

1. Εκτυπώστε το λιβάδι που σας στάληκε (ή οποιαδήποτε άλλη εικόνα έχει σχέση με τη θεματολογία της Άνοιξης)
2. Πόμα από κουτί με κόλλες, ή κουτί από παπούτσια, κουτί από συμπιεσμένο χαρτί (επιλέξτε σκληρό χάρτινο κουτί για να είναι πιο ανθεκτικό)
3. Χαρτονάκια (πράσινα, κίτρινα ή δικής σας επιλογής)
4. Εκτυπώστε το υλικό το οποίο συμπεριλαμβάνεται σε αυτό το αρχείο για χρήση και διδασκαλία
5. Λούτρινα ζωάκια
6. Ψεύτικο γρασίδι στη βάση του κουτιού
7. Οτιδήποτε άλλο διακοσμητικό σας αρέσει και ταιριάζει με την θεματολογία της Άνοιξης.

Λόγω αυξημένης πίεσης, θα κοινοποιήσουμε στη σελίδα μας τη δική μας κατασκευή για να πάρετε ιδέες και να φτιάξετε τη δική σας κατασκευή.

Σας ευχαριστούμε πολύ για το ενδιαφέρον σας για το υλικό μας, ευχόμαστε να το βρείτε χρήσιμο και βοηθητικό.